



MAXQDA – Mit voller PDF Funktionalität

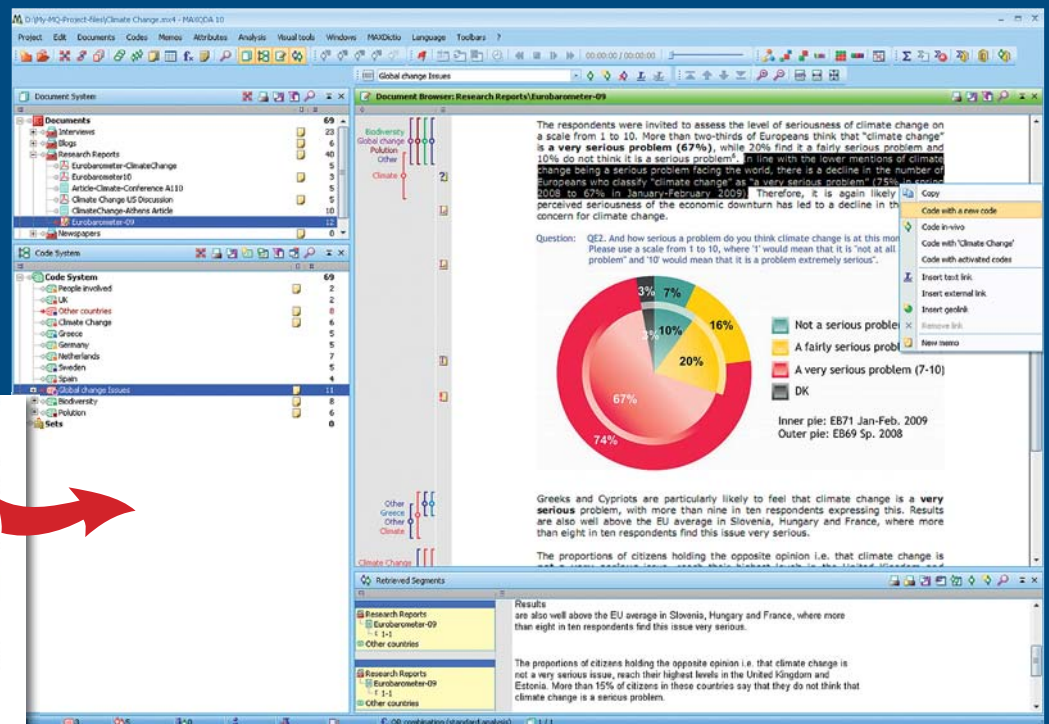
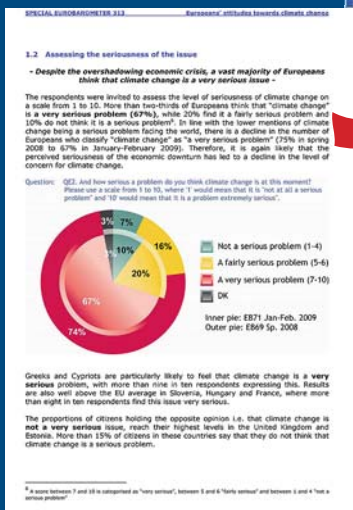
MAXQDA 10 erlaubt Ihnen, mit PDF-Dateien im Originalformat zu arbeiten, d.h. die Dokumente sehen in MAXQDA genau so aus, wie sie bspw. in ACROBAT dargestellt oder auf Ihrem Drucker ausgedruckt werden. Hier verschieben sich keine Tabellenzeilen und keine Textspalten, wie dies bei solchen Programmen der Fall ist, die versuchen PDF in ein Textformat wie RTF oder DOC zu transformieren. Wie können Sie PDF-Dateien in MAXQDA auswerten?

Sie können in PDF-Dateien

- Textstellen codieren
- Memos an Textstellen heften
- Textstellen im gleichen Text oder in verschiedenen miteinander verlinken
- Geo-Links an Textstellen anheften
- Nach Worten in PDF suchen
- Fundstellen automatisch kodieren

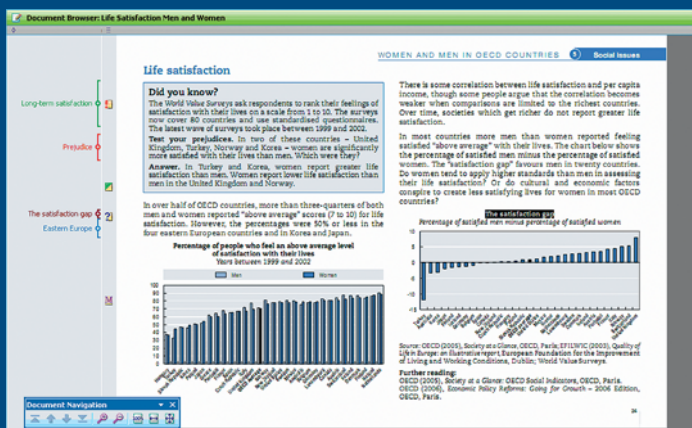
Importiert und analysiert in MAXQDA

Original PDF-Dokument





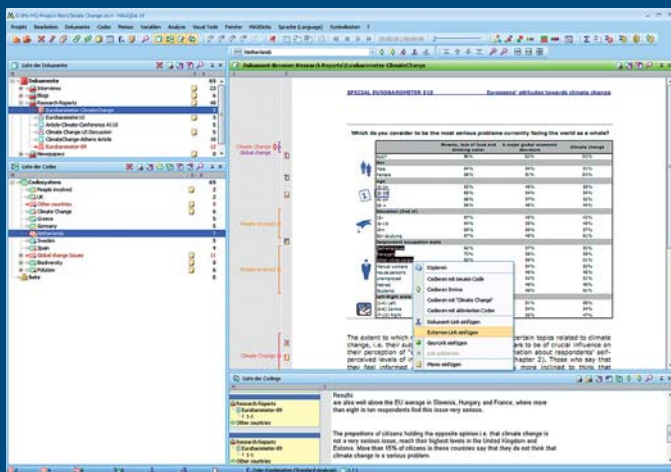
MAXQDA – Mit voller PDF Funktionalität



Durch die neue PDF-Funktionalität können Sie ganz neue Felder für Ihre Arbeit erschließen: Sie können bspw. Forschungsberichte, Artikel aus Fachzeitschriften, ja sogar Webseiten bearbeiten. Dabei steht Ihnen die gewohnte, einzigartige Funktionalität von **MAXQDA** zur Verfügung. Über den Weg der Aktivierung können Sie gezielt so viele PDF Texte auswählen wie sie wollen und bspw. nach bestimmten Begriffen durchsuchen und automatisch codieren. Mit Hilfe von kostenlosen Web-Konvertern wie Nitro-PDF können Sie Webseiten in PDF verwandeln und dann einfach in **MAXQDA** reinziehen und analysieren.

Besonders nützlich ist die neue PDF-Funktionalität für Mixed Methods-Ansätze. Im Falle von „concurrent design“, in denen qualitative und quantitative Datenerhebungen und –analysen zunächst unabhängig voneinander durchgeführt werden, können sie korrespondierende (oder sich widersprechende) Ergebnisse miteinander verlinken. Bei „exploratory designs“ und „explanatory designs“ können Sie mit Hilfe der Funktion „Logische Aktivierung“ gezielt quantitative und qualitative Daten miteinander verknüpfen.

Einzigartig ist auch die Navigation durch PDF-Dateien. Eine neue Symbolleiste „Dokument Navigation“ macht das Vorwärts- und Rückwärtsblättern leicht und intuitiv. Sie können den PDF-Text horizontal und vertikal an die Fenstergröße anpassen und nach Gutdünken vergrößern und verkleinern. Mit einem einzigen Klick auf das entsprechende Icon in der Symbolleiste bringen sie den Text wieder zurück in die Originalgröße, ganz ohne kryptische Tastenkombinationen. Wie alle MAXQDA Toolbars, kann auch die PDF-Toolbar frei auf dem Bildschirm bewegt werden und erlaubt so die individuelle Gestaltung Ihres Arbeitsraumes.



Auffällig ist auch der Qualitätsunterschied der PDF-Darstellung im Vergleich zu anderen Programmen. In **MAXQDA** wird die Schrift nicht pixelig und sieht elegant aus wie in Adobe Acrobat. Wo immer Sie wollen, können Sie ein Memo anheften, wobei Ihnen natürlich auch die **MAXQDA**-typische Wahl zwischen 10 verschiedenen Memo-Typen offen steht.

